

BALADES LUDIQUES POUR PETITS ET GRANDS

Gundolsheim




Photo © A. Carpentier



Visiter,
se balader,
s'amuser!



COMMUNAUTÉ DE COMMUNES
Pays de Rouffach, Vignobles et Châteaux



Offices de
Tourisme
de France



Eguisheim & Rouffach
L'Alsace essentielle®



Office de Tourisme
du Pays d'Eguisheim et de Rouffach

Bureau d'accueil de Rouffach
12A place de la République
68250 ROUFFACH
03 89 78 53 15

Bureau d'accueil d'Eguisheim
22A Grand'Rue
68420 EGUISHEIM
03 89 23 40 33

info@tourisme-eguisheim-rouffach.com
www.tourisme-eguisheim-rouffach.com

2,5 km

▲ 21 m

1 h 30

Temps estimé pour un enfant de 4 ans
marchant à 1,8 km/h

Gundolsheim

Départ: Parking de l'école
GPS: 47.931439N / 7.291766E

 PRENEZ UN CRAYON

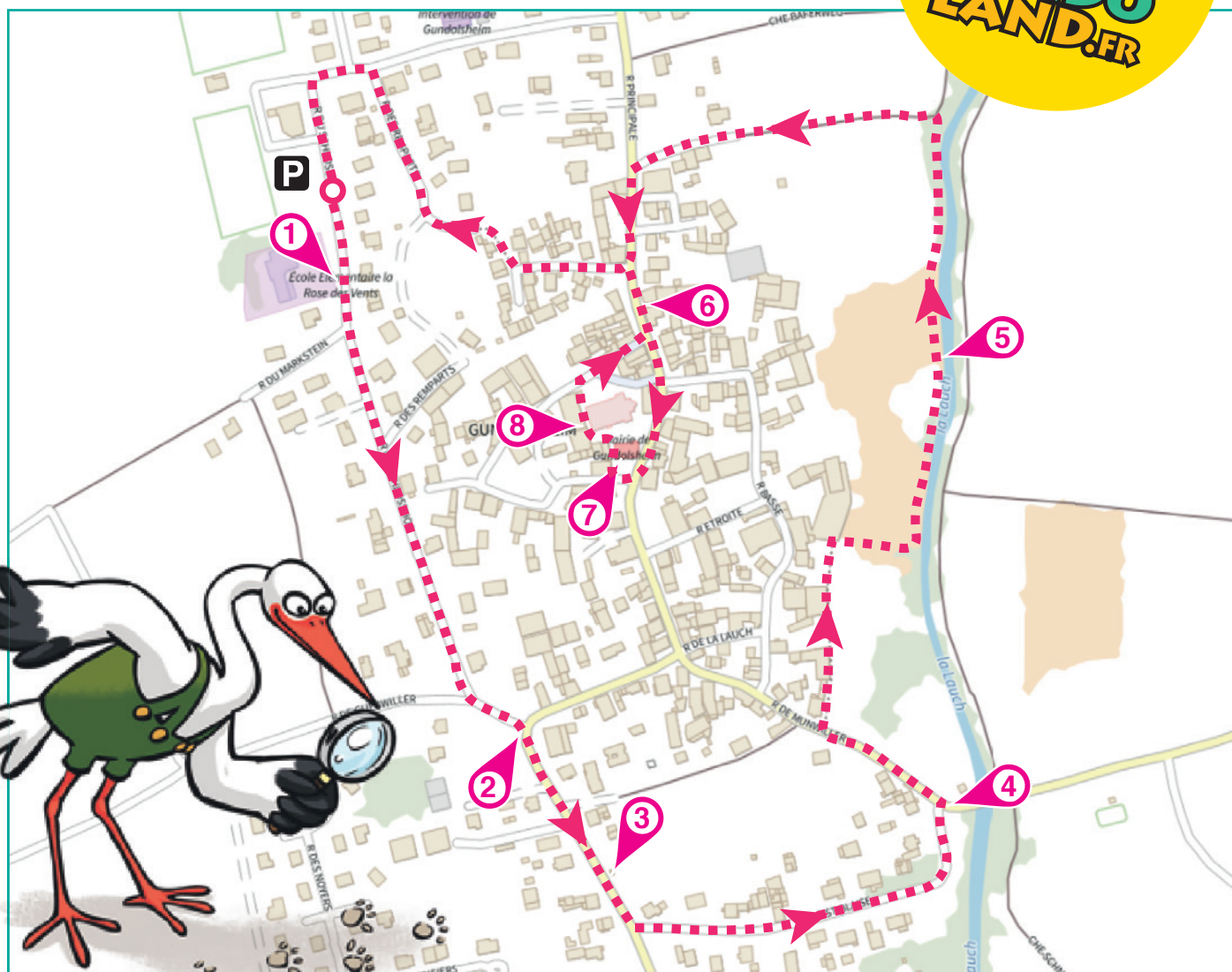
Carnet de route

Soyez vigilants avec vos enfants, notamment sur les zones non piétonnes. Le parcours s'effectue sous votre entière responsabilité. La société Randoland et l'Office de Tourisme déclinent toute responsabilité en cas d'accident.

Avancer jusqu'au portail de l'école de la Rose des Vents, sur la droite **1**. Continuer tout droit en passant devant le restaurant « La Clef des Champs ». Au carrefour suivant, laisser la rue de Guebwiller sur la droite et continuer dans la même rue pour aller se poster devant le calvaire qui marque l'intersection **2**. Suivre ensuite la direction de Merxheim et avancer jusqu'à l'abribus **3**. Bifurquer à gauche après l'abribus dans la rue Saint Blaise. Longer cette voie jusqu'aux berges du cours d'eau. Avancer au niveau du pont qui quitte le village et se poster à son entrée **4**. Tourner le dos au pont et partir à droite jusqu'à l'ancien café-restaurant Reck, après le point de tri. Chercher le sentier qui s'enfile vers les jardins, à droite de

cet établissement et le suivre jusqu'aux prés en bas du village. Longer la Lauch sur quelques dizaines de mètres **5**. Tourner à gauche pour suivre le chemin agricole que longent les poteaux des câbles de téléphone. Une fois de retour dans le village, partir à gauche et faire une halte dans la rue Principale, au n° 16 pour les 4-6 ans et au n° 21 pour les 7-9 ans et plus **6**. Continuer dans cette même rue (attention : les trottoirs sont étroits par endroit !) jusqu'à la mairie **7**. Emprunter les quelques marches à gauche de la mairie pour se rendre au pied de l'église, juste au-dessus **8**. Pour revenir près de l'école, point de départ de cette balade, faire le tour de l'église et quitter sa cour par l'entrée qui donne sur la rue de Verdun.

Tourner à droite pour retourner dans la rue Principale. Tourner à gauche puis emprunter tout de suite à gauche la rue du Château. Continuer à avancer dans la rue de la Poterne, qui devient un chemin gravillonné. Poursuivre tout droit jusqu'au carrefour au bout de la rue des Remparts, où il convient de tourner à gauche. Une fois devant la salle des fêtes du village, suivre la rue du Schlosshof pour retrouver le parking de départ.





Gundolsheim

Au cours d'une balade à Gundolsheim, l'inspectrice Cigo a fait la rencontre de plusieurs vaches. Elle s'est particulièrement bien entendue avec l'une d'elles ! Mais laquelle ?

Réponds aux questions de la page suivante. Chaque réponse t'indiquera une vache à éliminer.

À la fin il n'en restera qu'une, celle avec laquelle elle est devenue très amie.

Tu pourras alors noter son prénom dans la case réponse.

À la fin de ta balade, rends-toi à l'Office de Tourisme ou sur le site www.randoland.fr pour vérifier ta réponse et gagner des points bonus !



Tu peux te rendre à l'Office de Tourisme ou sur le site www.randoland.fr pour vérifier ta réponse (code énigme 6811601P).

Circuit n°6811601P

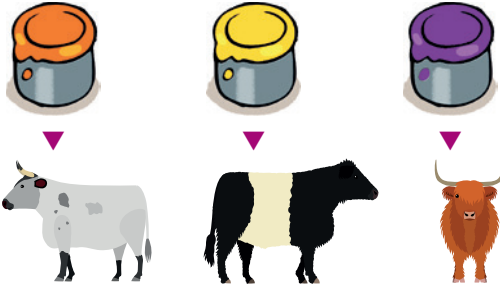
Ta réponse



À chaque étape, tu vas découvrir une vache à éliminer. À la fin, il n'en restera qu'une : celle que tu cherches !


1 L'école

Approche du portail et regarde les crayons de couleur. Laquelle de ces couleurs est bien représentée ici ?




2 Le calvaire

Combien de personnages comptes-tu sur ce calvaire ?




3 L'abribus

Quel genre de fleur la vache tient-elle dans sa bouche ?



4 Le pont

Lequel de ces panneaux reconnais-tu à l'entrée du pont ?



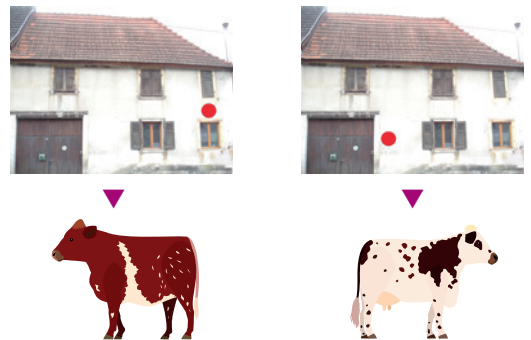
5 Le long de la Lauch

Laquelle de ces photos N'a PAS été prise ici, le long de la Lauch ?




6 La rue Principale

Arrête-toi devant le n° 16 de cette rue. À quel endroit de la façade se trouve le visage ?



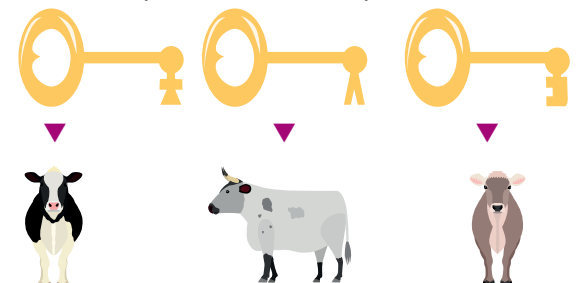
7 La mairie

Combien d'ouvertures (portes et fenêtres) comptes-tu sur la façade principale ?



8 L'église

Cherche la porte au pied du clocher et observe sa serrure. Laquelle de ces clés pourrait l'ouvrir ?





ÉNIGME

Lors d'une récente sortie scolaire, Camélia et Victor ont découvert la ruche pédagogique de Gundolsheim. Tous les deux ont adoré cette visite, menée par un apiculteur passionné, qui leur a expliqué comment fonctionne une colonie d'abeilles. Les enfants ont été surpris d'apprendre que ces insectes vivent en société très organisée, dans laquelle chaque individu a un rôle qui lui est propre, au service de la reine et de la colonie. Ils ont par exemple découvert que les abeilles ne sont pas toutes des butineuses... Certaines ont pour mission de défendre la ruche, alors que d'autres sont architectes et construisent les alvéoles. D'autres encore ont une fonction bien particulière : elles régulent la température de la ruche en battant des ailes. Cette tâche est primordiale pour le reste de la colonie, et les enfants regrettent de ne pas avoir retenu le nom de ces ouvrières...

Pars avec l'inspectrice Cigo pour les aider à retrouver le nom donné à ces abeilles qui régulent la température de la ruche !



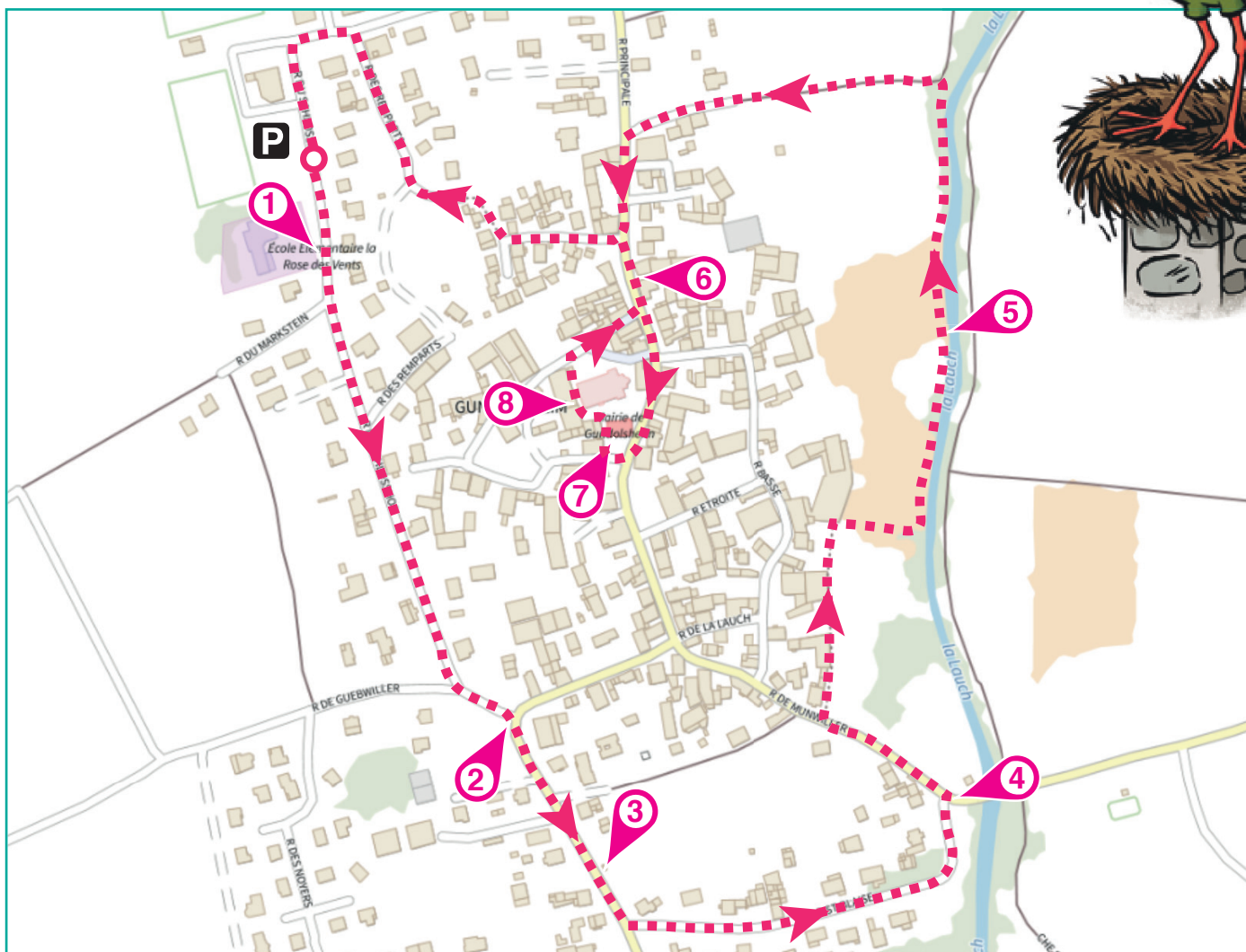
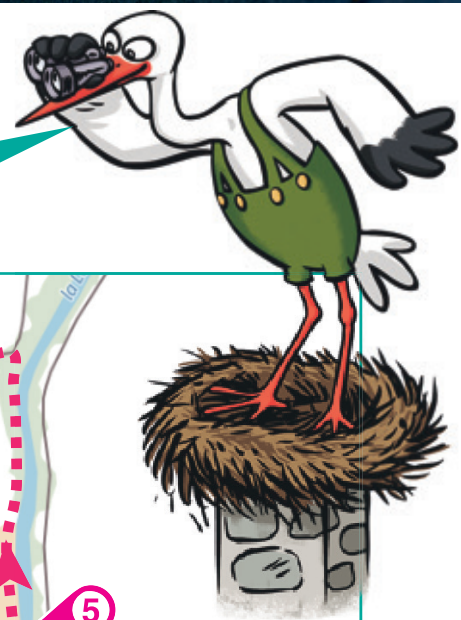
Photo © PVProductions / Freepik

Tu disposes du plan ci-dessous.

À l'emplacement des pastilles numérotées, lis les indications qui te permettront de résoudre l'énigme principale.

À la fin de ta balade, rends-toi à l'Office de Tourisme pour vérifier ta réponse.

Tu peux aussi vérifier sur le site www.randoland.fr et gagner des points bonus !





Gundolsheim

ÉNIGME

Sais-tu que Gundolsheim est bien connu en Alsace pour sa production de fraises ? Ce petit fruit rouge fait l'unanimité chez les gourmets et s'accorde à merveille avec une multitude de saveurs : menthe, basilic ou même vinaigre balsamique !

Comme elle est particulièrement gourmande, l'inspectrice Cigo a décidé de récolter 5 bons kilos de fraises dans l'une des livres-cueillettes du village. Elle a pour projet de préparer un délicieux dessert à ses amis. Elle se réjouit à l'avance de les surprendre avec cette belle fin de repas et elle sait qu'elle fera particulièrement plaisir à l'un de ses amis, qui raffole de cette spécialité !

Si tu aimes les fraises toi aussi, pars à la découverte du dessert concocté par l'inspectrice Cigo ! Peut-être que ça te donnera des idées pour ton prochain repas...



Photo © Pasja1000 / Pixabay

LISTE DES DESSERTS



1
Crème caramel-fraise
Dessert favori de Nabil
Préparation : 30 minutes



2
Eton Mess
Dessert favori de Manon
Préparation : 25 minutes



3
Fraise Melba
Dessert favori de Juliette
Préparation : 5 minutes




4
Tartelettes
Dessert favori de Fatiha
Préparation : 40 minutes



5
Vacherin
Dessert favori de Malo
Préparation : 20 minutes



6
Tiramisu aux fraises
Dessert favori de Karim
Préparation : 45 minutes



7
Crumble
Dessert favori de Suzette
Préparation : 30 minutes



8
Pavlova
Dessert favori de Timéo
Préparation : 10 minutes



9
Tartare de fruits rouges
Dessert favori de Shainéz
Préparation : 15 minutes



Tu disposes du plan ci-contre. À l'emplacement des pastilles numérotées, lis les indications qui te permettront de résoudre l'énigme principale.

À la fin de ta balade, rends-toi à l'Office de Tourisme pour vérifier ta réponse.

Tu peux aussi vérifier sur le site www.randoland.fr et gagner des points bonus !



Lors du passage devant chacun des indices, lis attentivement les indications fournies. Elles te permettront de résoudre l'énigme posée au verso de cette page.

1 L'école

Deux amis décrivent la rose des vents dessinée sur la façade de cette école. À toi de déchiffrer ce qu'ils disent pour déterminer qui a raison !


MANON : Le nord et le sud sont nids de pions jaunes et ornés.

KARIM : Non, tu te trompes ! Ils sont fléchés en bleu !

Raye de ta liste le dessert favori de celui qui a raison.

2 Le calvaire

Laquelle de ces photos de détail n'a pas été prise ici ?



$$(60 \div 2) - (3 \times 5)$$



$$5 \times 5 - 5$$

Le résultat de l'opération notée sous ta réponse correspond au temps de préparation de l'un des desserts : ôte-le de ta liste !

3 L'abribus

Dans quelle expression peux-tu utiliser le nom de la fleur que la vache tient dans la bouche ?

BLEU : Découvrir le pot aux ...

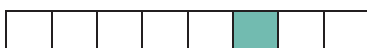
ROUGE : Au ras des ...

ORANGE : Manger les ... par la racine.

Tu peux supprimer de ta liste le dessert dont la vignette est de la couleur inscrite devant ta réponse.

4 Le pont

Cherche sur le panneau de sortie de village la version alsacienne de « Gundolsheim ». Classe les lettres de ce mot dans l'ordre alphabétique ci-dessous :



Retire de ta liste le dessert favori de celui dont le prénom commence par la lettre contenue dans la case colorée.

5 Le long de la Lauch

En chemin, observe bien le cours d'eau sur ta droite et plus particulièrement les deux passerelles qui l'enjambent. Qui de ces deux enfants a raison ?

ANTONIN : La première passerelle devant laquelle on passe a une rambarde métallique à droite, alors que la seconde a une rambarde en bois à gauche.

MARIETTE : Mais non ! C'est tout l'inverse au contraire !

Le prénom de celui qui a raison rime avec le nom de l'un des desserts de ta liste : élimine-le !

6 La rue Principale

Avance jusqu'au n° 21 sur ta gauche et observe la pierre gravée en haut de la porte cochère. D'après les symboles visibles, quel métier exerçait-on ici ?



$$0 \times 10 + 3$$



$$36 \div (12 \div 2)$$

Le résultat de l'opération notée sous ta réponse correspond à un numéro de vignette : retire le dessert correspondant !

7 La mairie

As-tu repéré la tête d'animal dans le fronton, tout en haut ? De quel animal s'agit-il ?

Calcule la valeur de son nom, sachant qu'une voyelle vaut - 3 et une consonne + 4.

$$\text{Ex. : CIGO} = 4 - 3 + 4 - 3 = 2$$

Ton résultat est égal au temps de préparation de l'un des desserts : tu peux l'éliminer !

8 L'église

Approche du monument aux morts pour découvrir cet ultime indice. Cherche le prénom Aloïse.

Le nom de l'un des desserts commence par la même lettre que le nom de famille de cet homme : tu peux le retirer de ta liste !

Circuit n° 6811601G

Tu devrais avoir retrouvé le nom du dessert que prépare l'inspectrice Cigo !

Ta réponse: